

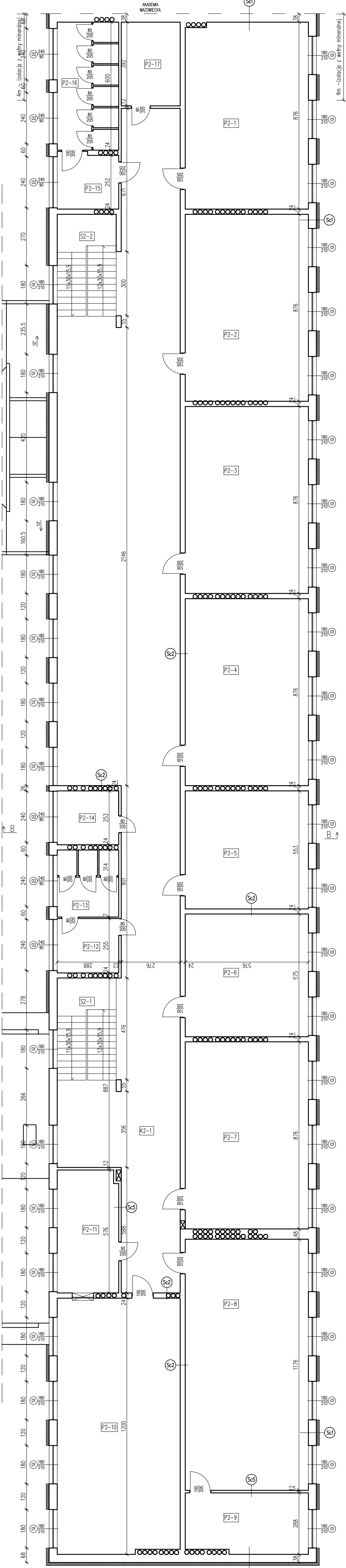
UWAGI OGÓLNE





1. Nie należy odmierzać wymiarów z rysunku, ani używać go jako szablonu. Przed przysłaniem do prac budowlanych wszystkie wymiary należy sprawdzić w naturze. W przypadku stwierdzenia niezgodności należy niezwłocznie zwrócić się do projektanta. W przypadku rozbieżności wymiarowych pomiędzy rysunkami detali i całości projektowanego elementu podstawą wymiarowania są rysunki detali.
2. Wszelkie roboty budowlane należy prowadzić zgodnie z obowiązującymi warunkami technicznymi oraz przepisami techniczno - budowlanymi.

Sc1

Ściana zewnętrzna PROJEKTOWANA dla segmentu A i B

Tynk cementowo-wapienny
240 mm Prefabrykowana płyta kanałowa żelbetowa
120 mm Błoczek gazobetonowy
150 mm Styropian
Tynk cienkowarstwowy
140 mm Styropian EPS 70 o λ_{min} 0,032W/mK
Tynk silikatowy 2mm na siatce z klejem



NAZWA OPRACOWANIA: PROJEKT BUDOWLANO—WYKONAWCZY		INWESTOR: Gmina Miasto Plock 09-400 Plock ul. Starz Rynek 1	
NAZWA I ADRES INWESTYCJI Modernizacja energetyczna budynków użyteczności publicznej - III LICEUM OGÓLNOKSZTAŁCĄCE W PŁOCKU ul. Łukasiewicza 11, 09-400 Plock 02. nr ewid. 369/2		JEDNOSTKA PROJEKTOWA: <div> ul. Kujawska 8, 09-408 Plock mob. 505 534 612</div>	
ZESPÓŁ PROJEKTOWY			
IMIE I NAZWISKO:	NR UPRAWNIENI:	PODPIS:	
PROJEKTOWAŁ:	Wc-44/99		
PROJEKTOWAŁ:	mgr inż. Marcin Zawadzka	MAZ/0494/PMB/0/8	
SPRAWDZIŁ:	mgr inż. Paweł Borkowski	MAZ/0870/PMB/0/8	
TYTUŁ RYSUNKU: Rzut II piętra seg A i B			
FAZA PROJEKTU: Prz. budowlano-wykonawczy	REWIZJA: —	BRANŻA: Architektura	DATA: 11.2023
WZGLĘDNY PRZEMIAŁ AUTORSKI ZASTRZEŻENIE KOPLOWANIE W JAKIEKOLWIEK FORMIE (CZĘŚĆ LUB W CAŁOŚCI). WIEZIE PRZEMIAŁ 2007 AUTORA ZABRONIONE DO JAK. Z. Ch. 23.05.1994 - Nr 24 poz. 83 - Urzędem PRZEMIAŁ AUTORSKI			SKALA: 1:100
			NUMER RYS. A16